



WMT-565C Метро-тюнер

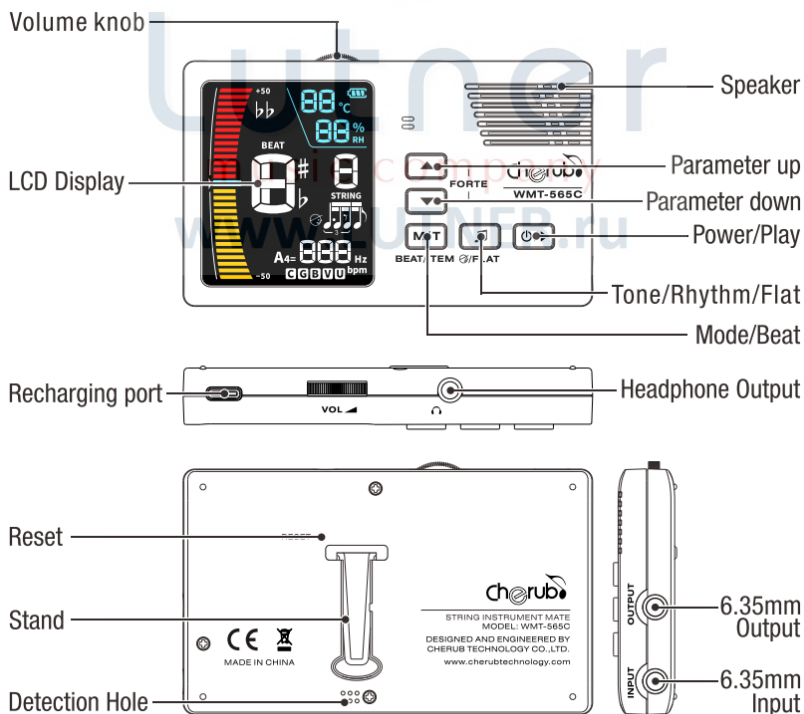
РУКОВОДСТВО ПО ЭКСПЛУАТАЦИИ

Благодарим вас за выбор тюнера для струнных инструментов Cherub WMT-565C. Пожалуйста, найдите время, чтобы прочитать это Руководство. Мы рекомендуем сохранить его для дальнейшего использования.

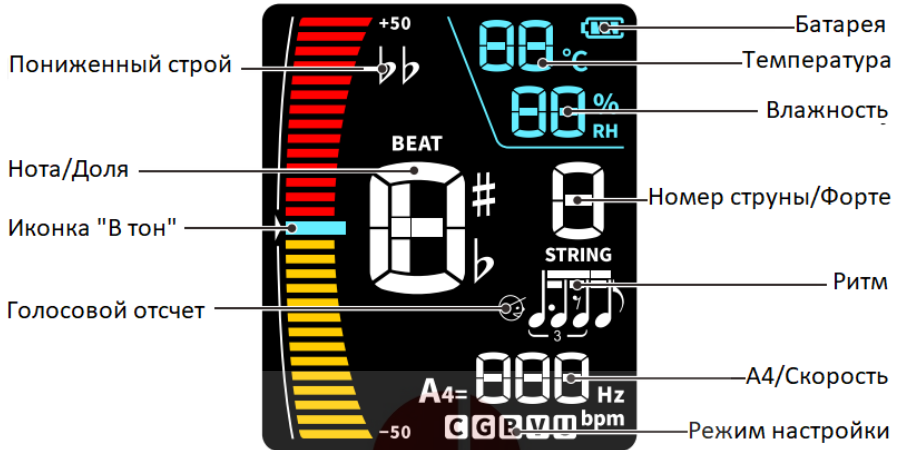
ОСОБЕННОСТИ

- Мониторинг температуры и влажности в режиме реального времени.
- Встроенная аккумуляторная батарея.
- Голосовой отсчет.
- Дополнительный Форте.

ВНЕШНИЙ ВИД И ЭЛЕМЕНТЫ УПРАВЛЕНИЯ



ЖК ДИСПЛЕЙ



УПРАВЛЕНИЕ

Кнопка Power/Play



1. НАЖМИТЕ И УДЕРЖИВАЙТЕ эту кнопку, чтобы включить/выключить питание.
2. Нажмите эту кнопку в режиме метронома, чтобы включить/выключить метроном.
3. Нажмите эту кнопку в режиме тюнера, чтобы активировать/деактивировать генератор высоты тона.

Кнопка Mode/Beat



1. НАЖМИТЕ И УДЕРЖИВАЙТЕ эту кнопку, чтобы переключить режим метронома/тюнера.
2. Нажмите эту кнопку в режиме метронома, чтобы установить доли: 0-9.
3. Нажмите эту кнопку в режиме тюнера, чтобы установить режим настройки: С (хроматический), G (гитара), B (бас), V (скрипка), U (кулеле).

Кнопка Tone/Rhythm/Flat



1. Нажмите эту кнопку, чтобы установить ритм в режиме метронома:
2. НАЖМИТЕ И УДЕРЖИВАЙТЕ эту кнопку в режиме метронома, чтобы переключить звук метронома: Электронный звук, Голосовой счет.
3. Нажмите эту кнопку, чтобы установить пониженный строй в режиме тюнера: (Только в режимах Guitar и Bass).

Кнопка Select



1. Установите скорость метронома с помощью этих кнопок вверх/вниз в режиме метронома: 30–250 ударов в минуту.
2. Одновременно нажмите обе кнопки, чтобы перевести Forte в режим метронома.
3. Установите эталонную высоту звука с помощью этих кнопок вверх/вниз в режиме тюнера: 430Hz~450H:

Регулятор Volume



Отрегулируйте громкость с помощью этой ручки.

Отверстие датчика



Устройство в режиме реального времени определяет температуру и влажность через это отверстие.

Выход Headphone



Подключите сюда наушники, чтобы заниматься, не беспокоя соседей.

Вход 6,35мм



Подсоедините сюда штекер звукоснимателя, чтобы получить более точную настройку.

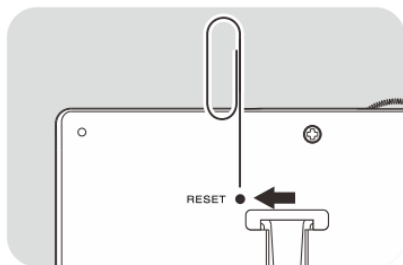
Выход 6,35мм



Выведите сигнал инструмента, полученный со входа.

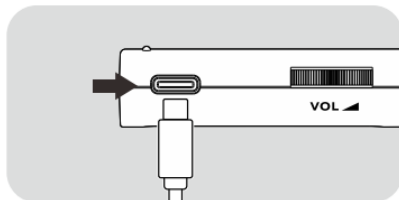
СБРОС НАСТРОЕК

Если устройство не работает или работает некорректно, используйте скрепку для бумаг, чтобы нажать кнопку сброса на задней панели продукта, чтобы выполнить сброс, как показано справа:



ЗАРЯДКА УСТРОЙСТВА

Когда уровень заряда батареи низкий, на индикаторе уровня заряда батареи отображается «☹». Для зарядки WMT-565C подключите адаптер USB (не входит в комплект) к порту USB с помощью прилагаемого кабеля питания. (См. иллюстрацию справа.)



ВАЖНО:

- Чтобы продлить срок службы батареи, перед первым использованием обязательно полностью зарядите батарею.
- Полностью разряжайте и заряжайте батарею каждые три месяца, чтобы поддерживать ее в исправном состоянии.
- Обязательно отключайте изделие, когда оно полностью заряжено.

МЕРЫ ПРЕДОСТОРОЖНОСТИ

- Окружающая среда
 1. НЕ используйте метротюнер при высокой температуре, высокой влажности или температуре ниже нуля.
 2. НЕ используйте метротюнер под прямыми солнечными лучами.
- Пожалуйста, НЕ разбирайте тюнер самостоятельно.
- Сохраните это руководство для дальнейшего использования.

СПЕЦИФИКАЦИЯ

Метроном

- Сильная доля: 0,1,2,3,4,5,6,7,8,9
- Диапазон настройки темпа: 30~250 ударов в минуту
- Ритм: ♩ ♪ ♫ ♬ ♧ ♨ ♩
- Точность темпа: $\pm 0,3\%$

Звук метронома: Электронный звук, Голосовой отсчет (1-6 доля)

Тюнер

- Диапазон настройки: Ля субконтр октавы (A0, 27,5 Гц) – До пятой октавы (C8, 4186,0 Гц)
- Режимы настройки: Chromatic (Хроматический), Guitar (Гитара), Bass (Бас), Violin (Скрипка), Ukulele (Укулеле)
- Диапазон Ля второй октавы (A4): 430~450 Гц
- Пониженный строй: *b*, *bb*
- Метод определения: Микрофон, Линейный вход
- Точность настройки: ± 1 Cent

Дополнительные функции

- Контроль температуры и влажности в реальном времени
- Размеры: 105 (Ш) x 65 (Г) x 15 (В) мм
- Вес: 82 г

АКСЕССУАРЫ

- Инструкция по эксплуатации
- Кабель USB для зарядки
- Звукосниматель

ГАРАНТИЯ

Изделие отвечает утвержденным образцам и требованиям стандартов: Декларация соответствия ТР ТС 020/2011 "Электромагнитная совместимость технических средств", ТР ТС 004/2011 "О безопасности низковольтного оборудования".

Гарантийный срок 6 месяцев со дня продажи его магазином при условии соблюдения покупателем правил хранения и эксплуатации. В случае выявления дефектов производственного характера владелец имеет право на бесплатный ремонт или замену устройства на протяжении гарантийного срока. Претензии по качеству товара без предъявления паспорта со штампом магазина и чека магазина не принимаются.

Гарантийный срок продлевается на время нахождения устройства в ремонте. Отметка о продлении вносится в паспорт.

Гарантия не распространяется на расходные материалы, такие как:

- Лампы
- Кабели
- Динамики

Внимание! Гарантия не распространяется на:

- неисправности, вызванные не соблюдением требований, указанных в Руководстве пользователя;
- неисправности, вызванные попаданием в устройство посторонних предметов или жидкостей
- механические повреждения, произошедшие по вине покупателя;

Lutner
music company
www.LUTNER.ru

Наименование	Метро-тюнер	
Производитель	«Cherub Technology Co., Ltd» Адрес: 5-6/F Building A2, Xili Nangang No.2 Industrial Park, Songbai Rd, Nanshan District, Shenzhen. 518108, Guangdong, China	
Страна происхождения	Китай	
Торговая марка(маркировка)	Cherub	
Маркировка модели (model)	WMT-565C	
Импортер в Российскую Федерацию:	ООО «Лютнер СПб» 195027, г. Санкт-Петербург, пр-кт. Металлистов, дом 7, литер А, офис 405 Почтовый адрес: 191124, Санкт-Петербург, а/я 15, тел. (812) 611-00-97 www.lutner.ru	
Наименование (модель)		
Заводской серийный номер		
Дата продажи		
Подпись продавца		
Штамп продавца		

Исправность устройства проверена в присутствии покупателя. С условиями гарантии ознакомлен:

Покупатель _____

Lutner
music company
www.LUTNER.ru